

Naam: Geboortedatum:
 Telefoon: E-mail:

Dealer: Locatie: E-mailadressen:
 Adviseur dealer:
 Behandelaar / ergo:
 Offerte naar:
 Extern referentienummer: Datum:

V4K Adviseur:

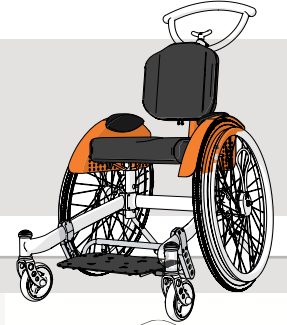
Let op: artikelcodes en prijzen kunnen verouderd zijn omdat we over gaan naar online product configurators. De prijzen van de te ontvangen offerte zijn leidend.

Kiddo Classic - basisonderstel en frame. Dé betrouwbare lichtrijdende alleskunner!

KiddoNCL4 € 2736

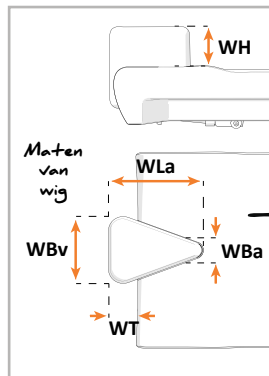
ZITTEN

De juiste zithouding is voor iedere rolstoelgebruiker van het grootste belang. Helemaal voor kinderen in hun groeifase. Daarom bieden wij veel verschillende opties en ondersteuningsmogelijkheden om voor ieder kind tot de juiste individuele zithouding te komen. Stel op de komende pagina's de optimale zitting samen.



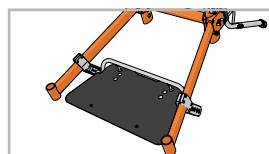
Zitting

<p>Plankzitting (stamskin) Voor montage van zitvoorziening van derden N2665 - € 0</p>	<p>Anatomische zitting Lichte drempel en abductiehevel N2605 - € 226 Bekleding Overtrekhoes</p>	<p>Ergo/drempel zitting Bepaal zelf de drempel (vul maten in op bladzijde 10) N2672 - € 295 Bekleding Overtrekhoes</p>	<p>Diepcontour zitting Bepaal zelf de drempel, beengoten, hoogtes etc. (vul maten in op bladzijde 10) N2605DC - € 295 Bekleding Overtrekhoes</p>	<p>Paardzit / abductiezitting Voor kinderen met neiging tot sacraal zitten (vul maten in op bladzijde 10) N2676 - € 927 Bekleding Overtrekhoes</p>
------------------------------------------------------------------------------------------------------------------------------------------------	-----------------------------------------------------------------------------------------------------------------------------------------------------------------------------------------------	-----------------------------------------------------------------------------------------------------------------------------------------------------------------------------------------------------------------------------------------------	-------------------------------------------------------------------------------------------------------------------------------------------------------------------------------------------------------------------------------------------------------------------------	---------------------------------------------------------------------------------------------------------------------------------------------------------------------------------------------------------------------------------------------------------------------------



Aanpassingen aan de zitting

	Links	Rechts		
Zitting voorzien van bovenbeenlengteverschil - geef bovenbeenlengte op (L+R):			N2663	€ 71
Zitting voorzien van gesingelde zitknobbel uitsparing			N2670	€ 108
Zitting voorzien van alternatief schuim als toplaag				
Wegklapbare abductieklos of -wig				
Afneembare abductieklos of -wig (invullen bij wig op maat (cm): WBv WBa WLa WH WT)				
Adductiesteunen t.h.v. knieën (PU pelot 10cm x 10cm) (vul maten in op bladzijde 9)			N2644	€ 183
Knieopvang, instelbaar en afneembaar (PU pelotten) - Hart op hart afstand van knieën (breedte)		cm	N2650	€ 489


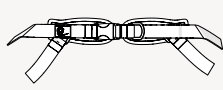
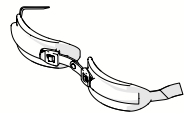
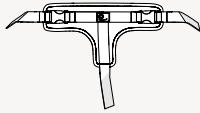
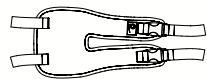
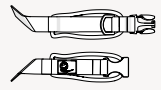

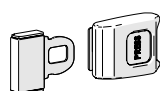
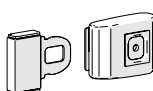
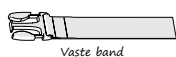



Spreidzitting

Speciaal voor kinderen met een heupafwijking wordt een extreme spreidzitting gerealiseerd waarbij de zitting en het rijframe worden aangepast aan de benodigde hoek. De gekozen zitting en voetplaat van dit pasformulier worden door ons automatisch aangepast aan de gekozen hoek!


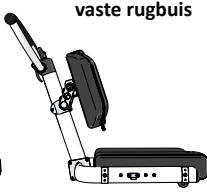
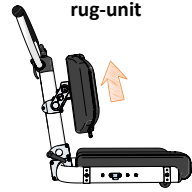
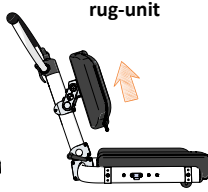


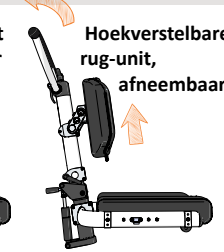
Frame-aanpassing voor spreidframe. Benodigde totale hoek:

Positioneringsmiddelen bij de zitting

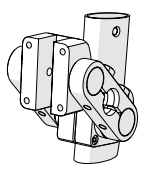
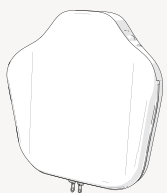
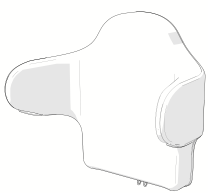
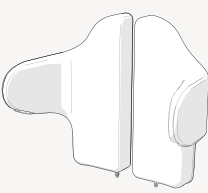
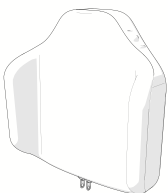
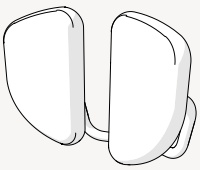

Gepolsterde 2-punts heupgordel	Gepolsterde 4-punts heupgordel	Heup/bekken gordel Pelvi.loc	Zitbroek T-model	Zitbroek Y-model	Gepolsterde liesbanden
N2618 - €114	N2619 - €152		N2611 - €196	N2613 - €206	N2614 - €178
					
Maat	Maat	Maat en uitvoering	Montagebanden	Montagebanden	Montagebanden
Sluiting	Sluiting		Maat	Maat	Maat
			Sluitingen	Sluitingen	Sluitingen
Kliksluiting	Autosluiting	Pensluiting	Alternatieve opties	Alternatieve opties	Alternatieve opties
					
Vaste band	Flexibele band				

Klik hier of scan de QR-code voor de maatgegevens van de positioneringsmiddelen

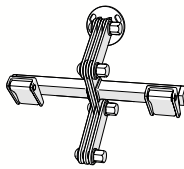
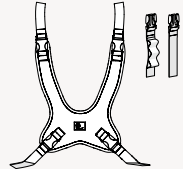
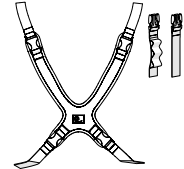
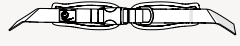
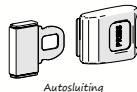



Rug-unit

						
Standaard rug-unit, vaste rugbuis	10° rug-unit, vaste rugbuis	Afneembare rug-unit	10° Afneembare rug-unit	Verende rug-unit, afneembaar	Verende rug-unit 10°, afneembaar	Hoekverstelbare rug-unit, afneembaar
N2481B - €0	N2481B-10 - €95	N2481 - €265	N2481-10 - €275			
				N2483-G - Gebruikersbediening voor N2483 - €175		

Rugleuning

						
Geen rugleuning en/of (standaard) rugbevestiging	Doorlopende rug (vul maten in op bladzijde)	Doorlopende rug met zijpelotten (vul maten in op bladzijde 9)	Gedeelde rug met zijpelotten (vul maten in op bladzijde 9)	Diepcontour rug (vul maten in op bladzijde 9)	Gedeelde rug met PU pelotten Geen maatformulier	
	N2595s - €367	N2595sp - €398	N2443 - €466	N2595dc - €398	N2440S/M/L	
Rugvoorziening	Bekleding	Bekleding	Bekleding	Bekleding	Maat	
	Overtrekhoes	Overtrekhoes		Overtrekhoes		
	Zijpelotten					
			Hoogte vanaf zitting	cm	Breedte tussen pelotten	cm

Positioneringsmiddelen bij de rugleuning (let op: bandenspreider is altijd nodig voor montage van vestjes)


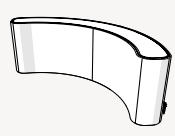



<p>Bandenspreider N2495 - €97</p> 	<p>Vestje male-model N2610 - €181</p>  <p>Montagebanden</p> <p>Maat</p>	<p>Vestje female-model N2610-FEM - €181</p>  <p>Montagebanden</p> <p>Maat</p>	<p>Borstband N2680 - €108</p>  <p>Montagebanden</p> <p>Maat</p>
 <p>Autosluiting</p>  <p>Pensluiting</p>  <p>Schuif kliksluiting</p>	<p>Sluitingen</p> <p>Alternatieve opties</p> <p>Ritssluiting in het midden van vestje N2610-R - €42</p>	<p>Sluitingen</p> <p>Alternatieve opties</p> <p>Ritssluiting in het midden van vestje N2610-R - €42</p>	<p>Sluitingen</p> <p><i>Klik hier of scan de QR-code voor de maatgegevens van de positioneringsmiddelen</i></p> 

Hoofdsteun (en bovenlichaam)

RVS hoofdsteunverstelsysteem, flexibel instelbaar en afneembaar

N2490 € 297

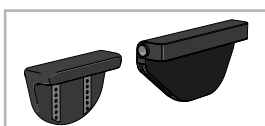
Geen Veldink4kids model hoofdsteun monteren:

<p>Hoofdsteun, PU, standaard model b23cm x h10cm</p> <p>N2498 - €60</p> 	<p>Hoofdsteun, Soft, gebogen model Kies je maat</p>  <p>Maat</p>	<p>Hoofdsteun, PU, anatomisch model b21cm x h14cm</p> <p>N2498an - €99</p> 	<p>Hoofdsteun, PU, lateraal model b23cm x h19cm</p> <p>N2498la - €99</p> 	<p>Hoofdsteun, PU, temporaal model Kies je maat</p>  <p>Maat</p>	<p>Hoofdsteun, Soft, op maat gemaakt Bepaal je maat</p> <p>N2498sp - €387</p>  <p>Breedte Hoogte Diepte</p>
<p>Zwarte badstof hoes N2498bs - €39</p>	<p>Zwarte badstof hoes N2498ke-bs - €39</p>				<p>Zwarte badstof hoes N2498sp-bs - €39</p>

Octopus positioneringssysteem voor hoofd en bovenlichaam. Maat:

Schouderondersteuning

Protractiesysteem (om retractie te voorkomen) incl. PU schouderpelotten maat:



Armleggers

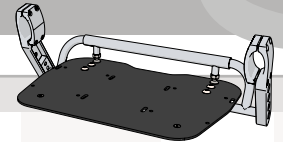
Type armleggers:

Transfergrepen:



Voetsteunsysteem met een doorlopende voetplaat

Doorlopende voetplaat, Systeem: Maat:
 Voetplaat voorzien van hakplaat (gemonteerd op haksteunbuis) (hoogte cm)
 Voetplaat voorzien van stootrubbers
 Voetplaat polsteren, 2cm schuim en gestoffeerd
 Voetplaat verhoging (i.v.m. onderbeenlengteverschil)



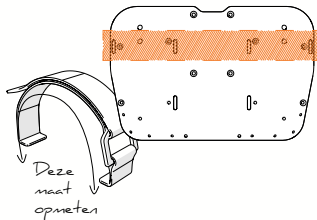
Voetsteunsysteem met gedeelde voetsteunen

Gedeelde voetsteunen, Systeem: Maat:
 Gedeelde voetsteunenvoorzien van hakrand en/of zijsteun
 Gedeelde voetsteunen voorzien rubber stootrand (voorzijde) N2395G-R € 89

Voet fixatiemiddelen (Meerdere opties mogelijk, voor volledige voetfixatie kies je wreef- en voorvoet fixatiebanden)

Wreef fixatiebanden

N2375 - €65



Sluitingen en materiaal

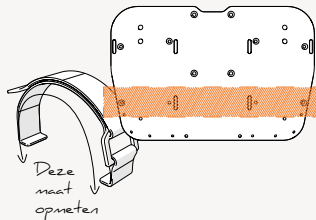
Maat

Polsterdeel op fixatiebanden

N2376E - €46

Voorvoet fixatiebanden

N2380 - €65



Sluitingen en materiaal

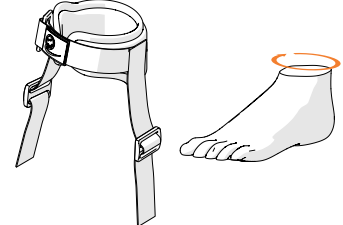
Maat

Polsterdeel op fixatiebanden

N2376E - €46

Enkelfixatie

N2616 - €255



Sluitingen

Maat

Kuitplaat

Gepolsterde kuitplaat
 Gepolsterde kuitplaat met zijpelotten

Beensteun en bekkensteun

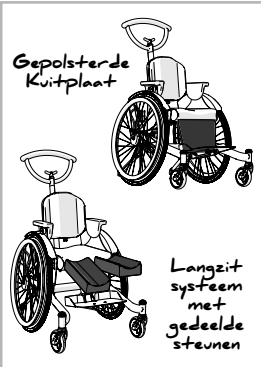
Beenschaalsysteem (in hoogte en hoek verstelbaar)

Langzit systeem (doorlopend of gedeeld)

Fixatieband voor langzit (montage aan de voorzijde van zitting net boven knie)

Bekkensteun-systeem instelbaar, opname systeem inclusief 2 PU pelotten maat

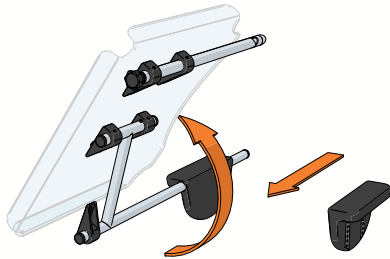
Breedte van steun of één v/d steunen cm Lengte van steun(en) cm



Opmerkingen

Werkblad

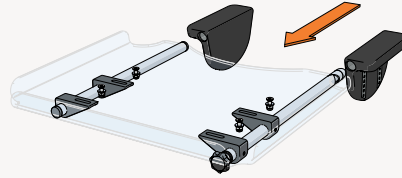
Horizontaal wegdraaibaar systeem
Afneembaar en in diepte in te stellen



Werkbladtype

Polstering

Horizontaal uitneembaar systeem
Afneembaar en in diepte in te stellen

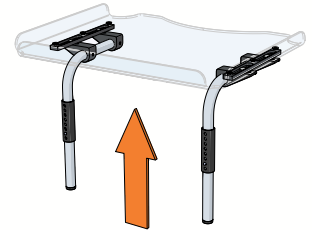


Werkbladtype

Polstering

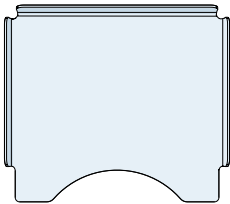
Verticaal insteekbaar systeem
Afneembaar en in diepte in te stellen

N2620 - €489

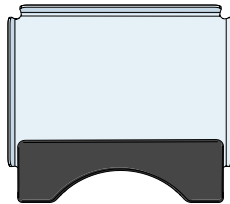


Werkbladtype

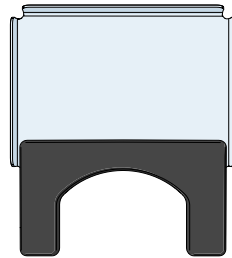
Polstering



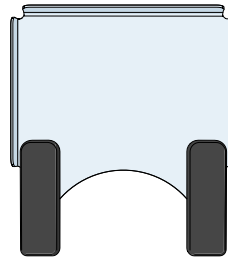
Geen polstering



Buikpolstering



Verlengde buikpolstering



Elleboogpolstering



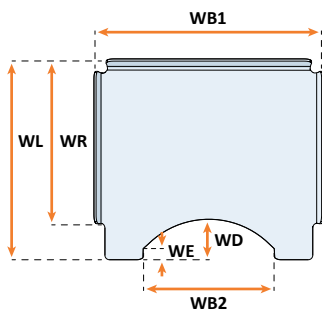
Volledige polstering

Positionering van alle werkbladen: Geef de afstand van de rugleuning tot de rand van de buikuitsparing hier op: cm

Overige opties voor het werkblad

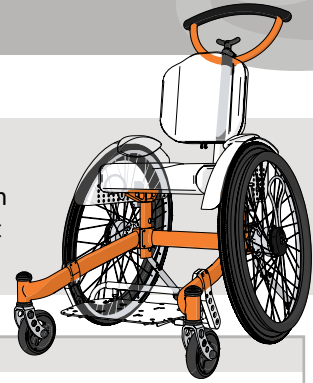
Polstering aan de onderkant van het werkblad, tussen het werkbladbeslag	N2624o	€ 175
Speelboog op het werkblad (afneembaar)	N2628	€ 235
Borststeun PU (montage op het werkblad) sternum opvang	N2682	€ 285
Bedrukking aanbrengen op onderkant van het werkblad	N2629	€ 85
Opstaande rand van werkblad voorzien van gaten om speelgoed aan te hangen		
Polsfixatie op het werkblad (meet de omtrek van de pols)		

Werkblad op maat



- WB1. Breedte van het werkblad cm
- WL. Lengte van het werkblad cm
- WB2. Breedte van de buikuitsparing cm
- WR. Lengte van de opstaande rand cm
- WD. Diepte van de totale buikuitsparing cm
- WE. Diepte van elleboogdeel (mag nul) cm

Vul deze waarden alleen in als je voor een werkblad op maat hebt gekozen bij het werkbladtype



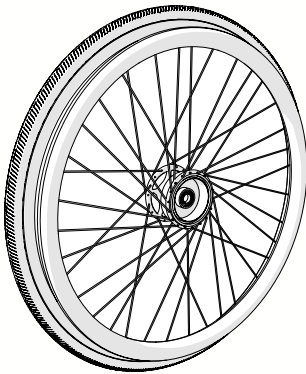
RIJDEN EN DUWEN

Licht rijdend om energie over te houden voor andere zaken! De Classic is een innovatieve kinderrolstoel met een eigentijds design die door de compacte opbouw zeer wendbaar is en vooral licht rijdt. Het makkelijk rijden heeft een positieve uitwerking voor kind en ouders. Bepaal hier alles wat met het rijden en duwen te maken heeft.

Aandrijving

Standaard wielen

Standaard wielen met natuurlijk gevormde PU ergo-grip hoepels, aluminium hoepels of geen hoepels



Soort hoepels

Inch maat van de wielen

Inch maat wordt bepaald op blz. 8

Soort banden

Rembediening door


Rembediening aanpassing

Spaakbeschermers

Camberstand (per wiel)

One-arm-drivesysteem

Voor kinderen waarbij één arm minder kracht en functionaliteit heeft



One-arm-drivesysteem

Inch maat van de wielen

Inch maat wordt bepaald op blz. 8

Soort banden

Rembediening door

Rembediening aanpassing

Hoepel afstand

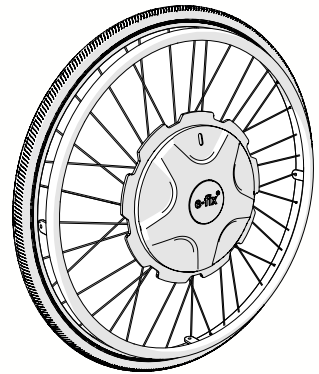
Hoepel opties

Spaakbeschermers

Camberstand (per wiel)

Elektrische wielen

Bepaal je adaptiepakket (incl. transportwielen) voor elektrische wielen (standaard 3° camber)



Elektrische wielen

Beschikbare inch maat van de wielen

Rembediening door

Rembediening aanpassing

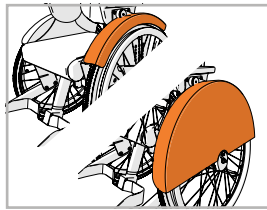
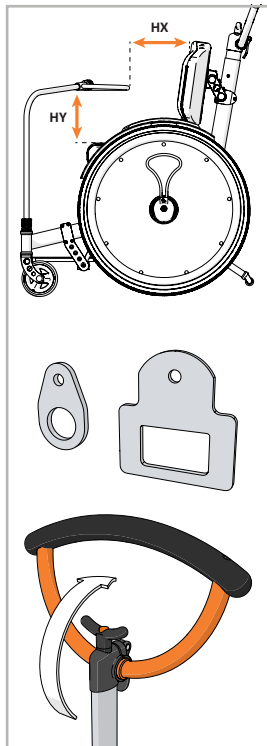
Spaakbeschermers op E. wielen

Banden op transportwielen

Spaakbeschermers op transportwielen

Overige opties voor transportwielen

Camberstand (per wiel)



Voorwielen en stootbeveiliging

5 inch voorwiel	N2205-5	€ 0
Botsbeveiliging, stootwielen op de balhoofden	N2237-4	€ 64
Instelbare rij-richting fixatie op voorwiel, weerstand regelbaar		

Hemiplegie éénhandsbesturing

Eénhandsbesturing d.m.v. hemi-stuur (maten: **HX** **HY**)

Anti-kantelbeveiliging

Anti-kantelbeugels

Transportbeveiliging

Taxi-fixatie systeem, complete set (voor- en achterkant)

Duwbeugel

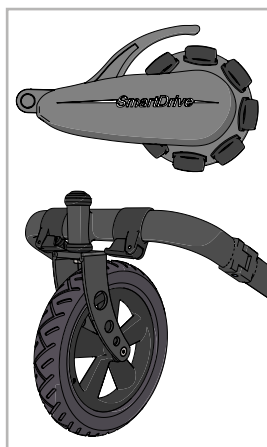
Duwbeugel
 Duwbeugel verlengen: cm N2480-V € 25

Afhankelijk van de gekozen wielmaat heeft de duwbeugel een hoogtebereik! Als dit niet hoog genoeg is voor de ouder dan kan een verhoogde uitvoering besteld worden. Bereik per wiel maat is 22" 98-105cm, 24" 100-120cm, 26" 110-126cm.

Wiel afdekschermen (let op: Spatbordranden en wielkappen kunnen niet i.c.m. outdoorbanden)

Spatbordranden, standaard (afneembaar, montage d.m.v. snapper)	N2420	€ 389
Spatbordranden, verlengd		
Wielkappen (bedekken het halve wiel, hoepelfunctie vervalt)		
Afdek spaakbeschermers aan binnenzijde van wielen (set)	N2421	€ 135

OVERIGE OPTIES EN ACCESSOIRES



Aangeleverde elektrische duwondersteuning inbouwen (t.b.v. ouder)

Kies merk en model:

Regen- en zonnekap

Adapter voor regen- en zonnekap	N2499	€ 169
Regen- en zonnekap (combi)	N2499-LV4K	€ 375

Mud Cruiser (outdoor voorwiel)

Mud Cruiser (complete set)	G2100	€ 425
----------------------------	-------	-------

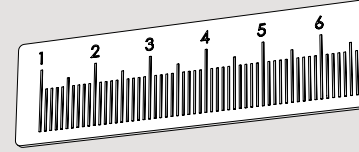
Overig

Tashaak (klittenband bevestiging op midden van duwgriep)	G2480	€ 15
Tashaken set (2 x klittenband bevestiging op linker- en rechterzijde van duwgriep)	G2480-2	€ 25
Fles/bekerhouder (stof) (klittenband bevestiging op rugbuis)	G2485	€ 25

INMETEN

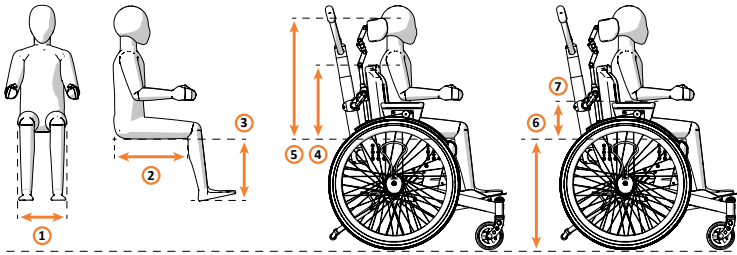
Om de rolstoel precies op maat te maken hebben we maatgegevens nodig. De zitbreedte (ruimte tussen de spatborden) wordt berekend door: Heupbreedte + (evt.) Extra ruimte + Armleggerhoogtecorrectie (AC zie tabel).

(deze armleggerhoogtecorrectie is ruimte dat nodig is door de vorm en hoogte van de armlegger) (De uiteindelijke zitbreedte wordt vermeld op de offerte)



Klik of scan de QR-code om de uiteindelijke breedte van de rolstoel te berekenen

Maatvoering



- 1 Heupbreedte (Heupbreedte van het kind)
- Extra ruimte (Extra ruimte naast de heupen)
- 2 Zitdiepte (Midden rugleuning tot de voorzijde van de zitting)
- 3 Onderbeenlengte (Voorkant zittingvlak tot de voetplaat)
- 4 Rugleuninghoogte (Achterkant zittingvlak tot bovenkant rugleuning)
- 5 Hoofdsteunhoogte (Achterkant zittingvlak tot bovenkant hoofdsteun)

Wielmaat	6 Zithoogte	7 Armleggerhoogte (afstand van achterkant zittingvlak tot bovenkant van de armlegger, in cm)														
	Gemeten van achterkant van zittingvlak tot de grond	Hoogte d.m.v. gebogen armlegger*	Deze armleggerhoogtes worden bereikt d.m.v. het gaten patroon in de standaard armlegger (inclusief opname voor insteekbaar werkblad)								Om deze armleggerhoogtes te bereiken wordt er gebruik gemaakt van een armleggerverhoger en de standaard armlegger (inclusief opname voor insteekbaar werkblad)					
N2022 € 0 22"	47cm	13 (AC = 0cm)	14 (AC = 4cm)	15 (AC = 4cm)	16 (AC = 4cm)	17 (AC = 4cm)	18 (AC = 3cm)	19 (AC = 3cm)								
	50cm	10 (AC = 3cm)			13 (AC = 4cm)	14 (AC = 4cm)	15 (AC = 4cm)	16 (AC = 4cm)								
	53cm	7 (AC = 3cm)							13 (AC = 4cm)							
N2024 € 0 24"	50cm	13 (AC = 0cm)	14 (AC = 4cm)	15 (AC = 4cm)	16 (AC = 4cm)	17 (AC = 4cm)	18 (AC = 3cm)	19 (AC = 3cm)	20 (AC = 3cm)	21 (AC = 3cm)	22 (AC = 3cm)	23 (AC = 0cm)	24 (AC = 0cm)	25 (AC = 0cm)	26 (AC = 0cm)	
	53cm	10 (AC = 3cm)			13 (AC = 4cm)	14 (AC = 4cm)	15 (AC = 4cm)	16 (AC = 4cm)	17 (AC = 4cm)	18 (AC = 3cm)	19 (AC = 3cm)	20 (AC = 3cm)	21 (AC = 3cm)	22 (AC = 3cm)	23 (AC = 0cm)	
	56cm	7 (AC = 3cm)							13 (AC = 4cm)	14 (AC = 4cm)	15 (AC = 4cm)	16 (AC = 4cm)	17 (AC = 4cm)	18 (AC = 3cm)	19 (AC = 3cm)	20 (AC = 3cm)
N2026 € 149 26"	53cm	16 (AC = 0cm)	17 (AC = 4cm)	18 (AC = 3cm)	19 (AC = 3cm)	20 (AC = 3cm)	21 (AC = 3cm)	22 (AC = 3cm)	23 (AC = 0cm)	24 (AC = 0cm)	25 (AC = 0cm)	26 (AC = 0cm)	27 (AC = 0cm)	28 (AC = 0cm)	29 (AC = 0cm)	
	56cm	13 (AC = 0cm)	14 (AC = 4cm)	15 (AC = 4cm)	16 (AC = 4cm)	17 (AC = 4cm)	18 (AC = 3cm)	19 (AC = 3cm)	20 (AC = 3cm)	21 (AC = 3cm)	22 (AC = 0cm)	23 (AC = 0cm)	24 (AC = 0cm)	25 (AC = 0cm)	26 (AC = 0cm)	
	59cm	10 (AC = 3cm)			13 (AC = 4cm)	14 (AC = 4cm)	15 (AC = 4cm)	16 (AC = 4cm)	17 (AC = 4cm)	18 (AC = 3cm)	19 (AC = 3cm)	20 (AC = 3cm)	21 (AC = 3cm)	22 (AC = 3cm)	23 (AC = 0cm)	
	62cm	7 (AC = 3cm)							13 (AC = 4cm)	14 (AC = 4cm)	15 (AC = 4cm)	16 (AC = 4cm)	17 (AC = 4cm)	18 (AC = 3cm)	19 (AC = 3cm)	20 (AC = 3cm)

* Deze armleggerhoogtes worden bereikt d.m.v. de gebogen armlegger. Hierdoor kan er geen insteekbaar werkblad gekozen worden.

Deze vakjes worden achteraf door V4K ingevuld

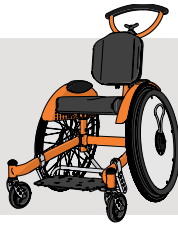
Uiteindelijke maat van rij-unit

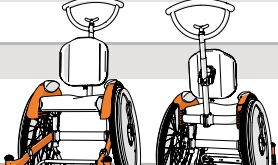
Uiteindelijke zitbreedte

Armleggerhoogte

PERSONALISEREN EN AFSPRAKEN

Jezelf kunnen zijn, laten zien wie jij bent en waar je voor staat, de Classic past zich aan jou aan. De rolstoel wordt altijd naar jouw maat gemaakt en door de vele framekleuren en spaakschermafbeeldingen bepaal jij zelf hoe je gezien wilt worden.



Framekleur	
Glans kleur	
Matte kleur	

Klik hier of scan de QR-code voor weergaves van de verschillende kleuren

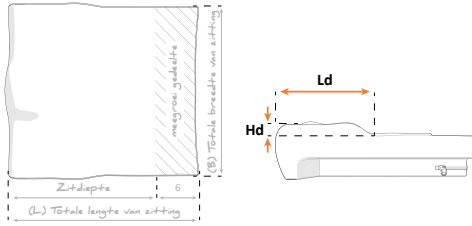
Afbeelding voor bedrukte spaakbeschermers en werkblad	<i>Vink dit aan als een eigen afbeelding nog wordt aangeleverd</i>	<i>De keuze voor de kleuren en/of drukwerk is nog niet gemaakt en het personalisatiedocument is afgegeven</i>
Afbeelding voor N2608 spaakbeschermer (www.veldink4kids.com)		
Afbeelding voor T2608 spaakbeschermer voor elektrisch wiel		
Afbeelding voor N2629 werkblad (www.veldink4kids.com)		

Gebruikte formulieren (Selecteer hieronder welke formulieren bijgevoegd gaan worden)	
Extra optie formulier	Eénmalige optie formulier

Tussenpassing	
Tussenpassing met de Veldink4kids adviseur gewenst op locatie	V4K-tussenpas € 250
Gemaakte afspraken:	

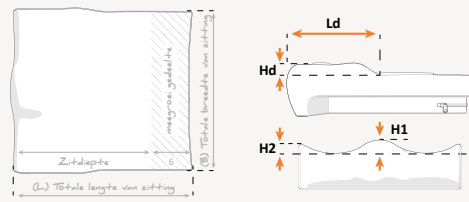
Aflevering van de rolstoel	
De aflevering van de rolstoel:	Toelichting:

Ergo/drempel zitting



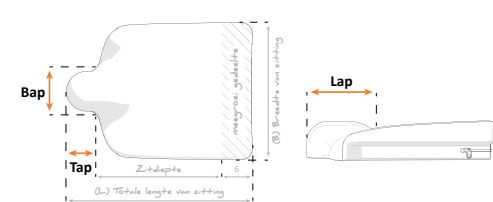
- Ld. Lengte van de drempel cm
- Hd. Hoogte van de drempel cm

Diepcontour zitting



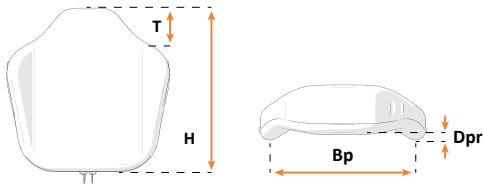
- Ld. Lengte de drempel cm
- Hd. Hoogte de drempel cm
- H1. Hoogte abductiegedeelte cm
- H2. Hoogte zijkant van zitting cm

Paardzit / abductiezitting



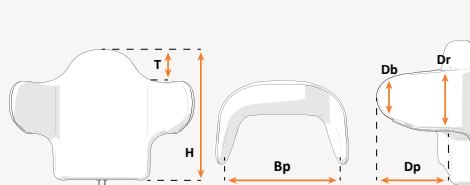
- Lap. Lengte abductiegedeelte cm
- Tap. Lengte abductie (vanaf voorzijde zitting) cm
- Bap. Breedte abductiegedeelte cm

Doorlopende rug



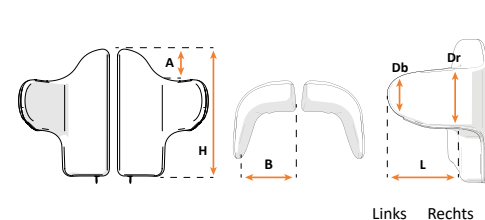
- H. Hoogte complete rug cm
- T. Hoogte tulp (mag nul zijn) cm
- Bp. Breedte binnenkant rug cm
- Dpr. Diepte binnenkant rug cm

Doorlopende rug met zijpelotten



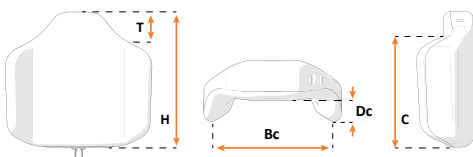
- H. Hoogte complete rug cm
- T. Hoogte tulp (mag nul zijn) cm
- Bp. Breedte tussen pelotten cm
- Dp. Diepte van de pelot cm
- Dr. Hoogte pelot rugzijde (max. H-T) cm
- Db. Hoogte pelot borstzijde (max. Dr-4) cm

Gedeelde rug met zijpelotten



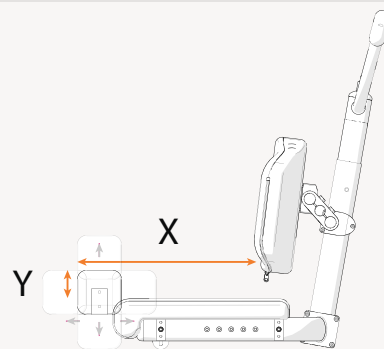
- H. Hoogte van de rugpelot cm
- B. Breedte van de rugpelot cm
- L. Diepte van de rugpelot cm
- A. Verschil rug/pelot (mag 0 zijn) cm
- Dr. Hoogte rugzijde (max. H-T) cm
- Db. Hoogte borstzijde (max. Dr-4) cm

Diepcontour rug



- H. Hoogte complete rug cm
- T. Hoogte tulp (mag nul zijn) cm
- Bc. Breedte binnenkant (van rugcontour) cm
- Dc. Diepte binnenkant (van rugcontour) cm
- C. Hoogte de rugcontour (max. H-T) cm

Adductiesteunen



- X. Dieptemaat (gemeten vanaf de rug) cm
- Y. Hoogtemaat (t.o.v. bovenkant zitkussen) cm

Weten hoe iets werkt of ingesteld kan worden? Kijk op onze How To's pagina voor de duidelijk uitleg. Mocht je zelf een vraag en/of idee hebben voor een speciale How To laat het ons dan zo snel als mogelijk weten.
<http://veldink4kids.com/nl/how-to>



Let op: Deze bladzijde is voor de V4K binnendienst. Niets invullen.

Basis informatie rolstoel (waardes moeten als millimeter ingevoerd worden)

Gebruiker:	Zit-unit:	Rugleuninghoogte:			
Dealer:	Zitbreedte:	Hoofdsteunhoogte:			
Type:	Zitdiepte:	Rij-unit:			
Framekleur:	Onderbeenlengte:	Wieltype:	Std.	Oad.	Ew.
Eénmalige optie formulier gebruikt:	Armleggerhoogte:	Wielmaat:	22	24	26
	Zithoogte:	47	50	53	Frame:
		50	53	56	
		53	56	59	62
					Spread

Aanvullende informatie rolstoel (waardes moeten als millimeter ingevoerd worden)

Anatomische zitting

Afbeelding spaakbeschermers:	codeSP	Elektrisch: codeSP				
Afbeelding werkblad:	codeW					
Ergo/drempel zitting:	Ld.	Hd.				
Diepcontour zitting:	Ld.	Hd.	H1.	H2.		
Paardzit / abductiezitting:	Lap.	Tap.	Bap.			
Abductiewig op maat:	WBv.	WBa.	WLa.	WH.	WT.	
Bovenbeenlengteverschil:	Links	Rechts				
Doorlopende rug:	H.	T.	Bp.	Dpr.		
Doorlopende rug met zijpelot:	H.	T.	Bp.	Dp.	Dr.	Db.
Diepcontour rug:	H.	T.	Bc.	Dc.	C.	
Gedeelde rug zijpelot - Links:	H.	B.	L.	A.	Dr.	Db.
Gedeelde rug zijpelot - Rechts:	H.	B.	L.	A.	Dr.	Db.
Zijpelotten op maat:	ZH.	ZD.				
Zijpelotten (positie):	ZmH.	ZmB.				
Adductiesteunen (positie):	X.	Y.				
Knieopvang (positie):	Knie					
Duwbeugel verlengen:	Duw-v					
Kuitplaat op maat:	KBr.	KH.				
Langzit systeem:	LBr.	LL.				
Hoofdsteun, soft op maat:	HBr.	HH.	HDi.			
Protractie pelotten:	PBr.	PH.				
Werkblad op maat:	WB1.	WL.	WB2.	WR.	WD.	WE.
Werkblad positie:	Wb.Pos					
Hemi positie:	HX.	HY.				